


Interseção das Ruas Albino Schneider e Coronel Soares de Barros: 28°30'32.66"S 53°59'26.48"O

MAPA DA CIDADE DE AUGUSTO PESTANA 2022

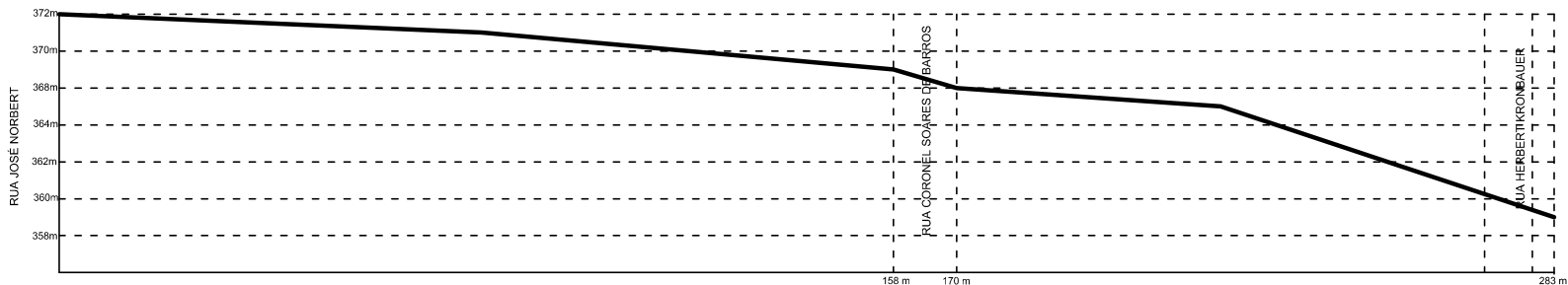
PAVIMENTAÇÃO ASFÁLTICA SOBRE PAV. POLIÉDRICA EXISTENTE

LOCAL: AUGUSTO PESTANA - RS	TIPO: LOCALIZAÇÃO
TRECHO: RUA ALBINO SCHNEIDER E CORONEL	FEVEREIRO 2024
ÁREA TOTAL: 2817,1m ²	0: SEM ESCALA
	
Documento assinado digitalmente ANGELA GHISLENI CORO ZUCOLOTTI Data: 27/02/2024 09:26:07-0300 Verifique em https://validar.iti.gov.br	
DARCI SALLET PREFEITO MUNICIPAL	ANGELA G. CORO ZUCOLOTTI ENG. CIVIL CREA/RS 123313
PRANCHA: 01- 05	

DARCI SALLET
PREFEITO MUNICIPAL

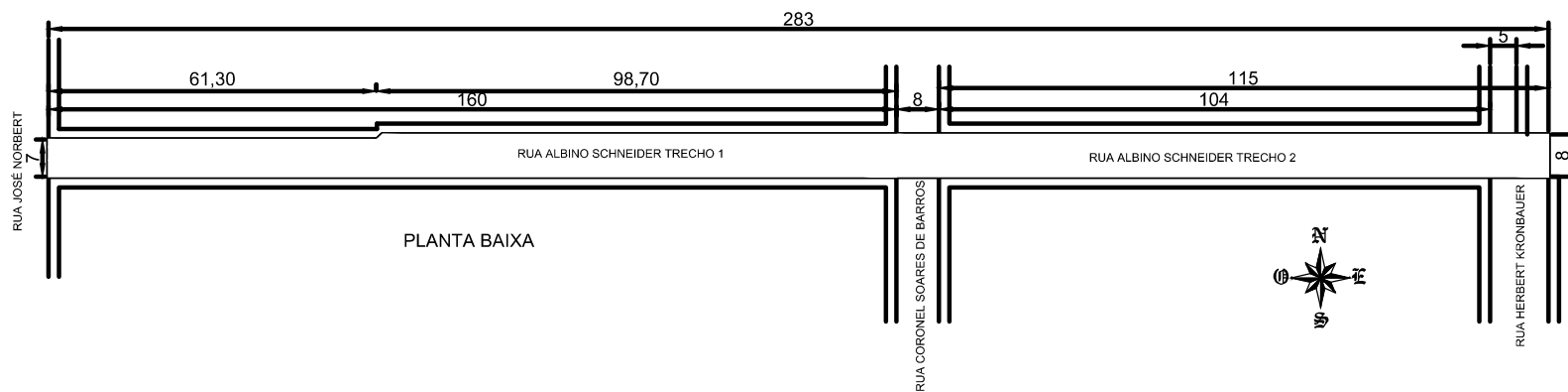
ANGELA G. CORO ZUCOLOTTI
ENG. CIVIL CREA/RS 123313

PRANCHA: **01- 05**



PERFIL LONGITUDINAL

Esc. Ind.



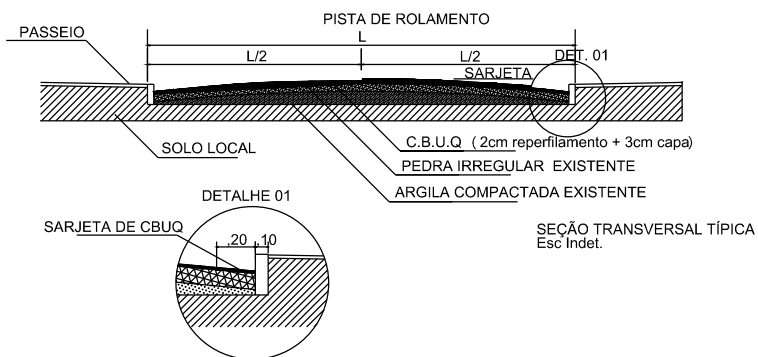
PLANTA BAIXA



LEGENDA

- Pav. com bloco de entrelaçado - cor material
- Pav. com bloqueio intertravado - sinalização alerta (250x250cm)
- Pav. com bloqueio intertravado - sinalização direcional (200x300cm)
- Moeda R\$ 100,00
- pavimentação C.B.U.Q.
- tipo mancha excessiva
- placa de PARE
- placa de orientação para direita
- placa de orientação para esquerda
- placa de limite de velocidade
- placa de aviso de curva
- placa de aviso de pedestre
- placa de aviso de obra

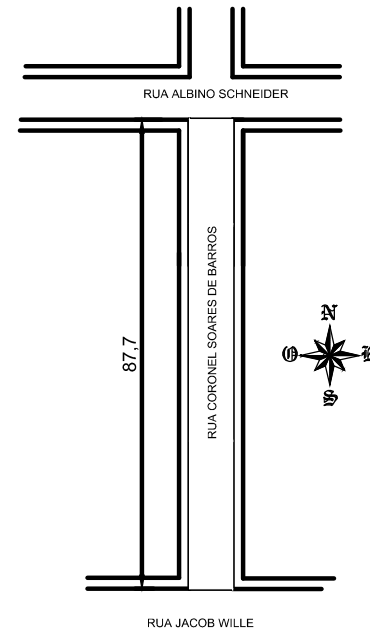
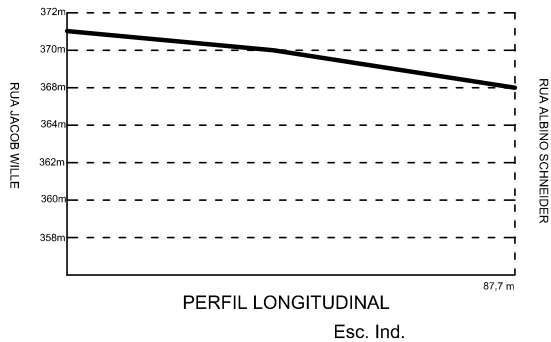
SEÇÃO TRANSVERSAL




PAVIMENTAÇÃO ASFÁLTICA SOBRE PAV. POLIÉDRICA EXISTENTE

LOCAL: AUGUSTO PESTANA - RS	TIPO: P.BAIXA
TRECHO: RUA ALBINO SCHNEIDER E CORONEL SOARES DE BARROS	FEVEREIRO 2024
ÁREA TOTAL: 2817,1m ²	SEM ESCALA
DARCI SALLETT:22684565015 65015	ANGELA GHISLENI CORO ZUCOLOTT Data: 27/02/2024 09:26:07-0300 Verifique em https://validar.iti.gov.br
DARCI SALLETT PREFEITO MUNICIPAL	ENG. CIVIL CREA/RS 123313

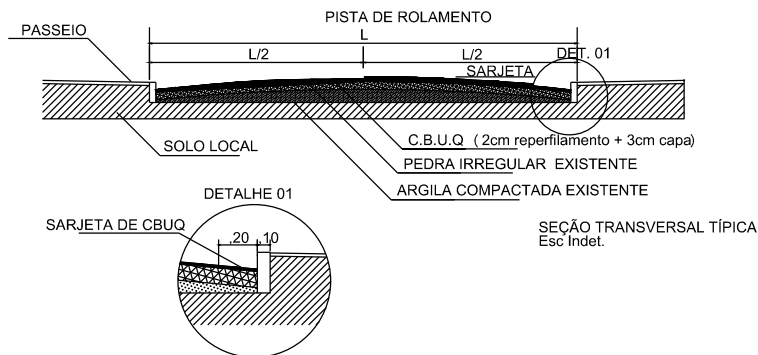
02- 05



LEGENDA



SEÇÃO TRANSVERSAL



PAVIMENTAÇÃO ASFÁLTICA SOBRE PAV. POLIÉDRICA EXISTENTE

LOCAL: AUGUSTO PESTANA - RS
TRECHO: RUA ALBINO SCHNEIDER E CORONEL SO
ÁREA TOTAL: 2817,1m²

Documento assinado digitalmente
ANGELA GHISLENI CORO ZUCOLOTTI
Data: 27/02/2024 09:30:30-0300
Verifique em <https://validar.iti.gov.br>


















TIPO: P.BAIXA
FEVEREIRO 2024

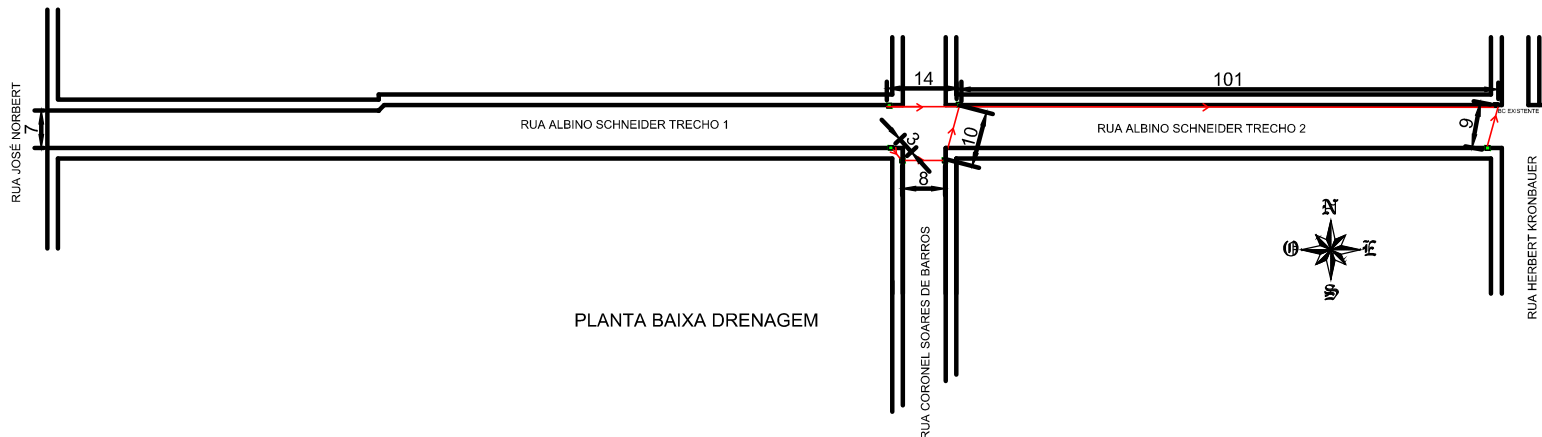
DARCI SALLET
PREFEITO MUNICIPAL

ANGELA G. CORO ZUCOLOTTI
ENG. CIVIL CREA/RS 123313

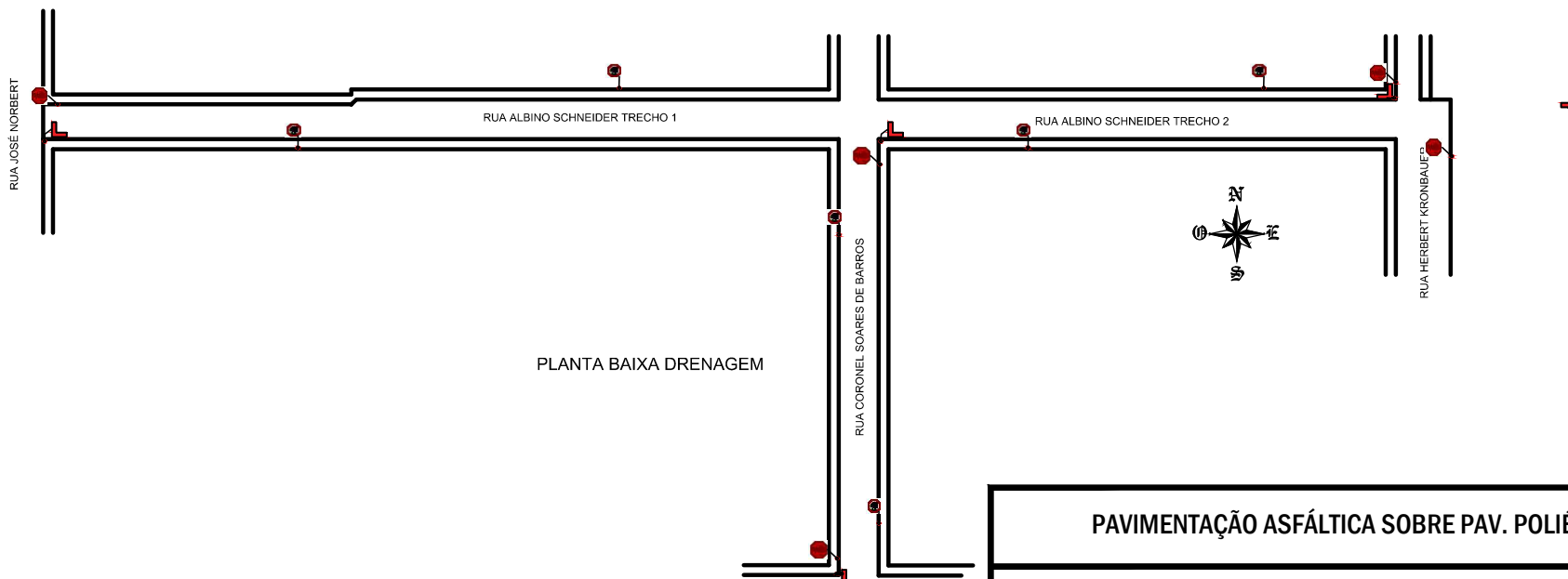
PRANCHA: 03- 05

LEGENDA

-  Pav. com bloquetes intertravados - cor natural
-  Pav. com bloquetes intertravados - resacação direita (20x25cm)
-  Pav. com bloquetes intertravados - resacação esquerda (20x25cm)
-  Laje de concreto
-  Inversão de C/SAZ
-  Inversão de S/SAZ
-  Caixa de FARE
-  Caixa decor. raio de rua
-  Caixa 30x40x40
-  Caixa 40x40x40
-  Caixa 50x50x50
-  Caixa 60x60x60
-  Caixa 70x70x70
-  Caixa 80x80x80
-  Caixa 90x90x90
-  Caixa 100x100x100
-  Caixa de deságue



PLANTA BAIXA DRENAGEM



PLANTA BAIXA DRENAGEM

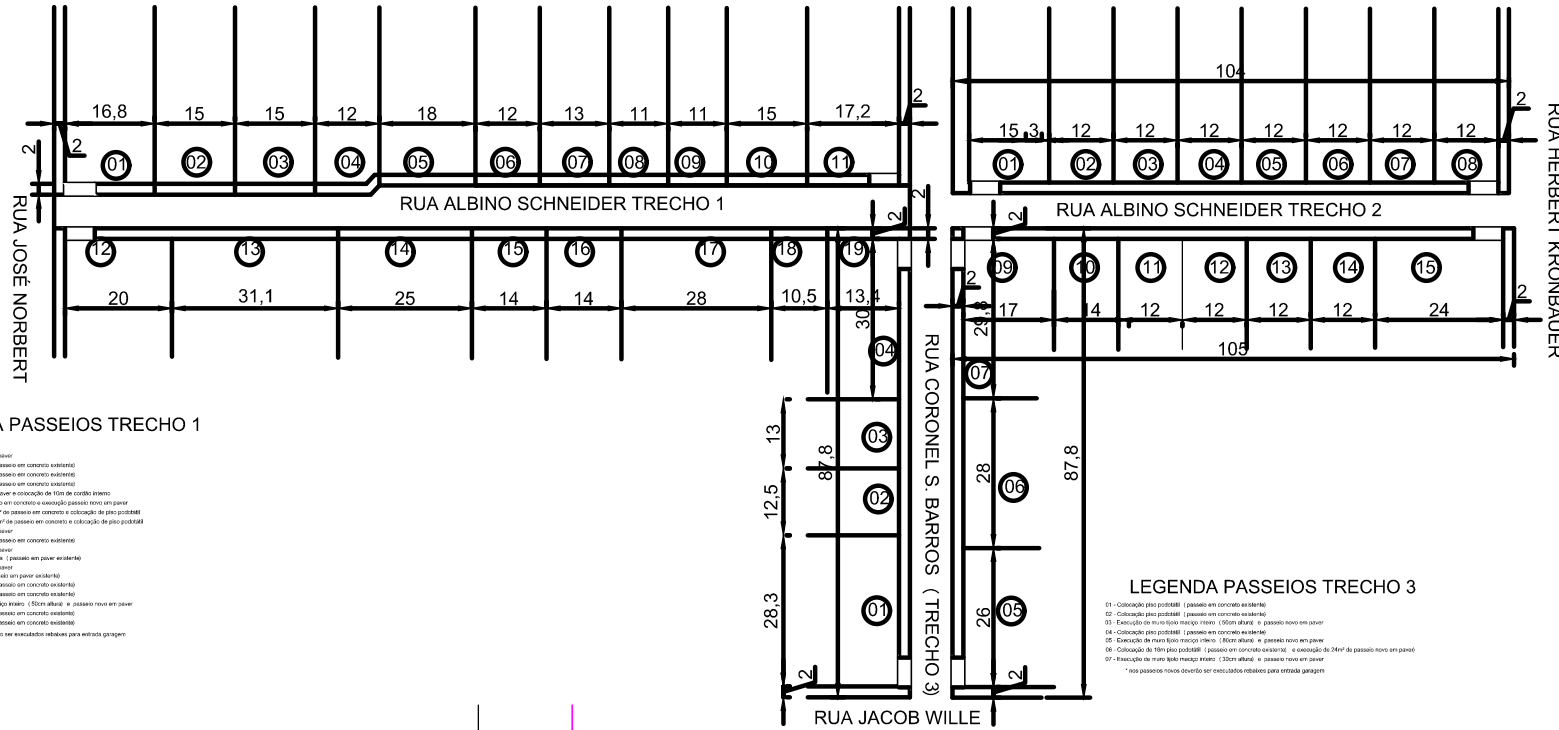
PAVIMENTAÇÃO ASFÁLTICA SOBRE PAV. POLIÉDRICA EXISTENTE

LOCAL: AUGUSTO PESTANA - RS	TIPO: P.BAIXA
TRECHO: RUA ALBINO SCHNEIDER E CORONEL S	FEVEREIRO 2024
ÁREA TOTAL: 2817,1m ²	SEM ESCALA
DARCI SALLETT22684565015	ANGELA GHISLENI CORO ZUCOLOTTI
PREFEITO MUNICIPAL	ENG. CIVIL CREA/RS 123313
FRANCA: 04- 05	



Documento assinado digitalmente
 Data: 27/02/2024 09:30:30-0300
 Verifique em <https://validar.iti.gov.br>

DETALHAMENTO PASSEIOS



LEGENDA PASSEIOS TRECHO 1

- 01 - Execução passeio novo em asfalto
 - 02 - Colocação piso pedatãil (passeio em concreto existente)
 - 03 - Colocação piso pedatãil (passeio em concreto existente)
 - 04 - Execução de passeio novo em concreto 10x10 e colocação piso pedatãil
 - 05 - Colocação piso pedatãil (passeio em concreto existente)
 - 06 - Colocação piso pedatãil (passeio em concreto existente)
 - 07 - Execução passeio novo em asfalto
 - 08 - Colocação de muro tipo magno interno (50cm altura) e passeio novo em asfalto
 - 09 - Execução de muro tipo magno interno (50cm altura) e passeio novo em asfalto
 - 10 - Demolição de CRT de passeio em concreto e execução de passeio novo em asfalto
 - 11 - Execução passeio novo em asfalto
 - 12 - Execução de muro de tipo magno interno (50cm altura) e passeio novo em asfalto
 - 13 - Execução de muro de tipo magno interno (50cm altura) e passeio novo em asfalto
 - 14 - Colocação de tam de cordão interno e execução de passeio novo em asfalto
 - 15 - Colocação de 24m de cordão interno e execução de passeio novo em asfalto
- * nos passeios novos deverão ser executados rebocos para evitar pingens

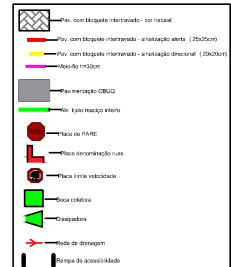
LEGENDA PASSEIOS TRECHO 1

- 01 - Execução passeio novo em asfalto
 - 02 - Colocação piso pedatãil (passeio em concreto existente)
 - 03 - Colocação piso pedatãil (passeio em concreto existente)
 - 04 - Colocação piso pedatãil (passeio em concreto existente)
 - 05 - Execução de passeio novo em asfalto e colocação de tam de cordão interno
 - 06 - Demolição de CRT de passeio em concreto e execução passeio novo em asfalto
 - 07 - Colocação e concreto de 10x10 no passeio em concreto e colocação de piso pedatãil
 - 08 - Demolição e concreto de 10x10 de passeio em concreto e colocação de piso pedatãil
 - 09 - Execução passeio novo em asfalto
 - 10 - Colocação piso pedatãil (passeio em concreto existente)
 - 11 - Execução passeio novo em asfalto
 - 12 - Colocação piso pedatãil e muro (passeio em asfalto existente)
 - 13 - Execução passeio novo em asfalto
 - 14 - Colocação piso pedatãil (passeio em asfalto existente)
 - 15 - Colocação piso pedatãil (passeio em concreto existente)
 - 16 - Colocação piso pedatãil (passeio em concreto existente)
 - 17 - Execução de muro tipo magno interno (50cm altura) e passeio novo em asfalto
 - 18 - Colocação piso pedatãil (passeio em concreto existente)
 - 19 - Colocação piso pedatãil (passeio em concreto existente)
- * nos passeios novos deverão ser executados rebocos para evitar pingens

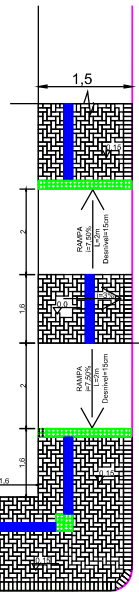
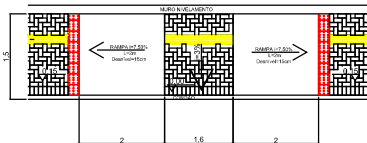
LEGENDA PASSEIOS TRECHO 3

- 01 - Colocação piso pedatãil (passeio em concreto existente)
 - 02 - Colocação piso pedatãil (passeio em concreto existente)
 - 03 - Execução de muro tipo magno interno (50cm altura) e passeio novo em asfalto
 - 04 - Colocação piso pedatãil (passeio em concreto existente)
 - 05 - Execução de muro tipo magno interno (50cm altura) e passeio novo em asfalto
 - 06 - Colocação de 10m piso pedatãil (passeio em concreto existente) e execução de 24m de passeio novo em asfalto
 - 07 - Execução de muro tipo magno interno (50cm altura) e passeio novo em asfalto
- * nos passeios novos deverão ser executados rebocos para evitar pingens

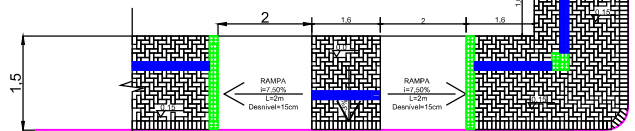
LEGENDA



DETALHAMENTO RAMPA ACESSIBILIDADE



DETALHE PISO DIRECIONAL/ALERTA



PAVIMENTAÇÃO ASFÁLTICA (Base+Revestimentos)

LOCAL: **AUGUSTO PESTANA - RS**
 TRECHO: **RUA VENÂNCIO AIRES, ENTRE AS RUAS**
 ÁREA TOTAL:

TIPO: **PASSEIO**

Documento assinado digitalmente
ANGELA GHISLENI CORO ZUCOLOTTO
 Data: 27/02/2024 09:30:30-0300
 Verifique em <https://validar.iti.gov.br>

ABRIL 2023

SEM ESCALA

DARCI SALLET.22684565015
 Assinado de forma digital por DARCI SALLET.22684565015
 Data: 2024.02.27 12:51:56 -03'00'

DARCI SALLET
 PREFEITO MUNICIPAL

ANGELA G. CORO ZUCOLOTTO
 ENG. CIVIL CREA/RS 123313

FRANCA: **05- 05**